

非接触式  
測温スキャナーL (large)

BS-A8s  
BS-A8s-SS (スタンドセット)




取扱説明書

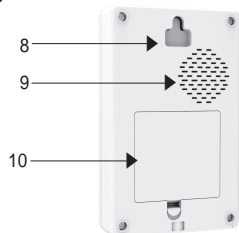
## 各部名称

1. 電源スイッチ
2. 温度測定センサー
3. type-C ポート
4. 三脚固定穴
5. メモリスイッチ
6. 人感センサー
7. モードスイッチ
8. ハンガーホール
9. スピーカー
10. 電池ケース

[正面]



[後面]



※電源の取れない場所での

ご使用時は乾電池 (単4電池4本) を  
ご用意して、ご使用してください

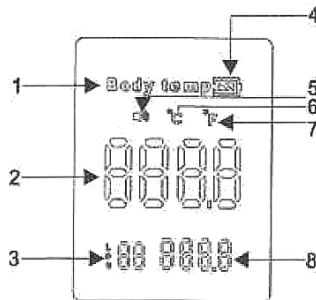
## 製品仕様

1. 作業環境: 16~42.9℃
2. 測定範囲: 0~50℃
3. 応答時間: 0.2sec
4. 精度: ±0.2℃(35~42℃)
5. 異常表示: 警告音 (音量固定)・アラート表示
6. 測定距離: 1~10cm
7. ディスプレイ表示: 測定温度
8. 電源供給: USB Type-C / 単4電池4本 (別売)
9. 設置方法: 卓上置き・壁掛け・三脚 (別売)
10. 商品サイズ: W80xH130xD28mm 180g
11. メモリー: 50セット
12. 測定時間: 1~2秒

※本品には電池は付属していません

## 表示画面情報

1. 測定対象体
2. 温度表示
3. メモリー表示
4. 三脚固定穴
5. 警告音表示
6. 摂氏
7. 華氏
8. メモリーデータ



## ユーザー設定

1. USBポートへ付属のUSBケーブルを繋ぐか、または本体裏側の電池ケースへ単4電池4本を入れて、電源スイッチを押し本体を起動します。  
電源を切る時は、電源スイッチを長押しします。
2. モードスイッチを押して、摂氏と華氏の測定表示を切り替えます。
3. メモリスイッチを押すと、保存データが確認出来ます。
4. 警告音の音量調整はできません。

